

NOVEMBER 2022



DS AUTOMOBILES

SPIRIT OF
AVANT-GARDE

DS 9 E-TENSE

PREISE, AUSSTATTUNG UND TECHNIK



PREISE DS 9

Motor / Getriebe	kW / PS	Getriebe	CO ₂ (g/km) ¹	NoVA (%) ²	RIVOLI +	Limited Edition OPERA PREMIERE	PERFORMANCE LINE +
PLUG-IN HYBRID							
E-TENSE 250	Systemleistung 183 / 250	8-Gang Automatik	22 - 23	0%	€ 62.900 € 52.416,67 1SXCA4SR4AB0A0B1	€ 71.400 € 59.500,00 1SXCA4SR4AB0L2B1	€ 61.650 € 51.375,00 1SXCA4KR4AB0A0B1
E-TENSE 4x4 360	Systemleistung 265 / 360	8-Gang Automatik Allrad	35	0%	€ 72.750 € 60.625,00 1SXCA4SR62B09PB1	€ 81.250 € 67.708,33 1SXCA4TR62B0L6B1	€ 71.500 € 59.583,33 1SXCA4KR62B09PB1

Seit dem 1. September 2017 werden bestimmte Neuwagen nach dem weltweit harmonisierten Prüfverfahren für Personenwagen und leichte Nutzfahrzeuge (Worldwide harmonized Light vehicles Test Procedure, WLTP), einem neuen, realistischeren Prüfverfahren zur Messung des Kraftstoffverbrauchs und der Co2-Emissionen, typgenehmigt. Seit dem 1. September 2018 ersetzt WLTP das bisherige NEFZ (Neuer Europäischer Fahrzyklus) Prüfverfahren. Die hier angegebenen Verbrauchs- und Co2-Emissionswerte wurden nach dem gemäß VO (EG) Nr. 715/2007 und VO (EU) Nr. 2017/1151 ermittelt. Diese Werte werden zu Ihrer Information zusätzlich zu den davor genannten offiziellen Verbrauchs- und Co2-Emissionswerten (nach NEFZ) angegeben und sind nicht mit diesen zu verwechseln. Alle NEFZ-Werte finden Sie in der Übersicht der technischen Daten. Wegen der realistischeren Prüfbedingungen sind die nach dem WLTP gemessenen Kraftstoffverbrauchs- und CO2-Emissionswerte in vielen Fällen höher als die nach dem NEFZ gemessenen. Die angegebenen Werte beziehen sich auf ein Fahrzeug in Serienausstattung und sind ausschließlich als Richtwerte zu verstehen. Bitte beachten Sie, dass sich die angegebenen Werte aufgrund unterschiedlicher Spezifikationen oder Sonderausstattungen unterscheiden bzw. erhöhen können. Kraftstoffverbrauch und Co2-Emissionen hängen in der Praxis zudem vom Fahrverhalten und anderen nicht-technischen Faktoren wie z.B. Straßen-, Verkehrs- und Witterungsverhältnissen ab, sodass sich abweichende Werte ergeben können.

1) Unverbindlicher, nicht kartellierter Richtpreis inkl. NoVA unter Berücksichtigung des NoVA-Abschlags lt. § 6 NoVAG und inkl. 20% USt. Die Berechnung der angeführten Bruttolistenpreise erfolgt immer anhand der Serienausstattung und -bereifung. Bitte beachten Sie, dass Sonderausstattungen die NoVA und somit den Bruttolistenpreis erhöhen können. Ihr DS Partner informiert Sie gerne.

2) Normverbrauchsabgabe in % unter Berücksichtigung des NoVA-Abschlags lt. § 6 NoVAG. Die NoVA ist abhängig vom WLTP-Wert der Co2-Emissionen in Gramm/km. Bemessungsgrundlage der NoVA ist der Netto-Kaufpreis (inkl. Sonderausstattung) exkl. USt. Die Berechnung der angeführten NoVA basiert auf dem Nettolistenpreis des Fahrzeugs in Serienausstattung und -bereifung. Bitte beachten Sie, dass Sonderausstattungen, die NoVA erhöhen können.

WICHTIGSTE SERIENAUSSTATTUNGEN NACH AUSSTATTUNGSNIVEAU

RIVOLI +	Limited Edition OPERA PREMIERE = zusätzlich zu RIVOLI+	PERFORMANCE LINE +
· 19 Zoll Leichtmetallfelgen VERSAILLES (E-TENSE 250)	· Innenraum OPERA Perl-Grau	· 19 Zoll Leichtmetallfelgen MONACO (E-TENSE 250)
· 20 Zoll Leichtmetallfelgen MUNICH (E-TENSE 4x4 360)	· Alarmanlage und Superzentralverriegelung	· 20 Zoll Leichtmetallfelgen MUNICH (E-TENSE 4x4 360)
· Active-Safety-Brake, Erweiterte Verkehrsschilderkennung, Spurverlassenwarner, Toter-Winkel-Assistent	· DS DRIVER ATTENTION MONITORING	· Active-Safety-Brake, Erweiterte Verkehrsschilderkennung, Spurverlassenwarner, Toter-Winkel-Assistent
· Digitales Kombiinstrument + 12-Zoll Touchscreen	· Pack Rivoli Lounge	· Digitales Kombiinstrument + 12-Zoll Touchscreen
· DS ACTIVE SCAN SUSPENSION	· Zweizonen-Klimaautomatik mit zweiter Bedienung hinten	· DS Connect Nav DAB
· DS Connect Nav DAB	· Windschutzscheibe teilweise beheizbar	· DS Connect Box
· DS Connect Box	· Sensorgesteuerte Handsfree-Heckklappe	· DS Active LED Vision
· DS ACTIVE LED VISION	· Schiebedach elektrisch	· Einparkhilfe vorne+hinten und
· DS DRIVE ASSIST	· Premium HiFi-System FOCAL ELECTRA®	· Rückfahrkamera
· Einparkhilfe vorne+hinten und	· DS NIGHT VISION	· Elektrische Fensterheber vorne und hinten
· Rückfahrkamera mit 360°-Sicht	· DS Park Pilot	· Elektrische Parkbremse
· Elektrische Fensterheber vorne und hinten	· Mode 3-Ladekabel	· Fahrer- und Beifahrersitz beheizbar
· Elektrische Parkbremse		· Heck- und Seitenscheiben dunkler getönt
· Fahrer- und Beifahrersitz belüftet, mit Massagefunktion		· Keyless System
· Fahrer- und Beifahrersitz beheizbar		· Rahmenloser Innenrückspiegel elektrochr.
· Heck- und Seitenscheiben dunkler getönt		· Uhr B.R.M R180
· Kabelloses Aufladen für das Smartphone		· Pedalerie + Fußstütze mit Aluapplikation
· Keyless System		
· Rahmenloser Innenrückspiegel elektrochr.		
· Uhr B.R.M R180		

SERIENAUSSTATTUNG

	RIVOLI +	Limited Edition OPERA PREMIERE	PERFORMANCE LINE +
SICHERHEIT			
ESP (Elektronisches Stabilitätsprogramm)	●	●	●
Elektrische Fensterheber vorn und hinten mit Komfortschaltung	●	●	●
Elektrische Parkbremse	●	●	●
Frontairbag für Fahrer- und Beifahrer	●	●	●
Isofix-Kindersitzbefestigungen hinten (außer Mitte) + Beifahrersitz	●	●	●
Kopfairbags vorne und hinten (außer Mitte)	●	●	●
Seitenairbags vorne und hinten	●	●	●
Zentralverriegelung mit Fernbedienung (2 Fahrzeugschlüssel mit Funkfernbedienung)	●	●	●
Alarmanlage und Superzentralverriegelung inkl. elektrische Kindersicherung	○	●	○
FAHRERASSISTENZSYSTEME			
Active-Safety-Brake (mittels Kamera und Radar)	●	●	●
Berganfahrassistent	●	●	●
DS Park Pilot Park-Assistent (Aktives Parksystem mit Lenkautomatik bei Längs- und Querparklücken)	○	●	○
Einparkhilfe vorne und hinten	●	●	●
Erweiterte Verkehrsschilderkennung	●	●	●
DS DRIVE ASSIST: automatischen Geschwindigkeitsregler mit Stop- und Anfahr-Funktion + aktiver Spurhalteassistent LANE POSITION ASSIST	●	●	P
DS DRIVER ATTENTION MONITORING	P	●	P
Geschwindigkeitsregler und -begrenzer	●	●	●
Proximity Keyless Entry & Start Entriegelung der elektrisch versenkbaren Türgriffe durch Näherung mit der Fernbedienung (ADML)	●	●	●
Rückfahrkamera	--	--	●
Rückfahrkamera mit 360°-Sicht	●	●	P
Spurhalteassistent	●	●	●
Toter-Winkel-Assistent	●	●	●

● : Serienmässig ○ : Option P : Im Paket erhältlich -- : Nicht erhältlich

SERIENAUSSTATTUNG

TECHNIK & FAHRWERK

DS ACTIVE SCAN SUSPENSION

Aktives Federungssystem mit Kamera gesteuert und angepasst

Lade-Anschluss: Type 2 Stecker

Mode 2-Ladekabel (bis 1,8kW / 6m Länge)

Mode 3-Ladekabel (bis 7,4kW / 6m Länge) + Kabeltasche

On -Board-Charger 7,4 kW, 1-phasig

AUSSENAUSSTATTUNG

3D-Rückleuchten mit Lauflicht-Blinkern

Außenspiegel: Fuß in Wagenfarbe, oberer Teil in Perla-Nera-Schwarz

Außenspiegel elektrisch einstellbar, beheizbar und anklappbar; mit Einstiegsbeleuchtung

Außenspiegel mit automatische Absenkung im Rückwärtsgang

Dach in Perla-Nera-Schwarz

DS Wings in Chrom

Chromleiste + Logo E-TENSE auf der Motorhaube

Heck- und Seitenscheiben dunkler getönt

Heckscheibe beheizbar

LED-Tagfahrlicht vorne

Schiebedach elektrisch mit elektrischem Sonnenrollo

Sensorgesteuerte Handsfree-Heckklappe

Versenkbare Türgriffe in Wagenfarbe

	RIVOLI +	Limited Edition OPERA PREMIERE	PERFORMANCE LINE +
DS ACTIVE SCAN SUSPENSION	●	●	○ (E-TENSE 250) / ● (E-TENSE 4x4 360)
Lade-Anschluss: Type 2 Stecker	●	●	●
Mode 2-Ladekabel (bis 1,8kW / 6m Länge)	●	●	●
Mode 3-Ladekabel (bis 7,4kW / 6m Länge) + Kabeltasche	○	●	○
On -Board-Charger 7,4 kW, 1-phasig	●	●	●
3D-Rückleuchten mit Lauflicht-Blinkern	●	●	●
Außenspiegel: Fuß in Wagenfarbe, oberer Teil in Perla-Nera-Schwarz	●	●	●
Außenspiegel elektrisch einstellbar, beheizbar und anklappbar; mit Einstiegsbeleuchtung	●	●	●
Außenspiegel mit automatische Absenkung im Rückwärtsgang	●	●	●
Dach in Perla-Nera-Schwarz	●	●	●
DS Wings in Chrom	●	●	●
Chromleiste + Logo E-TENSE auf der Motorhaube	●	●	●
Heck- und Seitenscheiben dunkler getönt	●	●	●
Heckscheibe beheizbar	●	●	●
LED-Tagfahrlicht vorne	●	●	●
Schiebedach elektrisch mit elektrischem Sonnenrollo	○	●	○
Sensorgesteuerte Handsfree-Heckklappe	○	●	○
Versenkbare Türgriffe in Wagenfarbe	●	●	●

● : Serienmässig ○ : Option P : Im Paket erhältlich – : Nicht erhältlich

SERIENAUSSTATTUNG

RÄDER

19 Zoll Leichtmetallfelgen VERSAILLES (E-TENSE 250)
19 Zoll Leichtmetallfelgen MONACO (E-TENSE 250)
20 Zoll Leichtmetallfelgen MUNICH (E-TENSE 4x4 360)
Reifendruckkontrollsystem
Reifenpannenset

RIVOLI +	Limited Edition OPERA PREMIERE	PERFORMANCE LINE +
●	●	-
-	-	●
●	●	●
●	●	●
●	●	●



19" Leichtmetallfelgen VERSAILLES



19" Leichtmetallfelgen MONACO



20" Leichtmetallfelgen MUNICH

LICHT UND SICHT

Automatische Fahrlichteinschaltung
Automatischer Scheibenwischer
DS ACTIVE LED VISION - LED-Abblendlicht inklusive dynamischem Kurvenlicht - 3 zusätzliche LED-Abblendlichter inkl. dynamischer Beleuchtung und „Magic 3D“-Animation - LED-Fernlicht mit Fernlichtassistent - Anpassung der Beleuchtung an Sichtverhältnisse (Autobahn / Wetter etc.) - Blinker mit Lauflichtindikatoren vorne - LED Ambiente RGB
Fernlichtassistent
DS NIGHT VISION

●	●	●
●	●	●
●	●	●
●	●	●
○	●	○

● : Serienmässig ○ : Option P : Im Paket erhältlich - : Nicht erhältlich

SERIENAUSSTATTUNG

INSTRUMENTE & BEDIENELEMENTE

12-Zoll Touchscreen
12,3-Zoll Digitales Kombiinstrument

RIVOLI +	Limited Edition OPERA PREMIERE	PERFORMANCE LINE +
●	●	●
●	●	●

AUDIO- & NAVIGATIONSSYSTEME

DS Connect Box
DS CONNECT NAV : - Audio-System mit 3D-Navigation / 8 Lautsprechern / USB- Anschluß / Bluetooth-Freisprecheinrichtung / Mirror Screen Funktion (kompatibel mit Apple CarPlay, Android Auto) / Spracherkennung / DAB & DAB+ (Digital Audio Broadcast)
Induktive Smartphone-Ladestation (Bitte informieren Sie sich bei Ihrem Händler oder der Website der Marke DS, ob Ihr Smartphone kompatibel ist).
Premium HiFi-System FOCAL ELECTRA® - Gesamtleistung 515 Watt - 14 Lautsprechern, Bassbox, Subwoofer (Verstärker)

●	●	●
●	●	●
●	●	○
○	●	○

● : Serienmässig ○ : Option P : Im Paket erhältlich – : Nicht erhältlich

SERIENAUSSTATTUNG

INNENAUSSTATTUNGEN

Aktivkohlefilter Innenraum
Anti-Allergie-Filter Innenraum + hochwirksamen Aktivkohlefilter Innenraum (PM 2.5)
Aschenbecher + Zigarettenanzünder
Fußmatten vorne und hinten
LED Innenbeleuchtung (Deckenleuchte, Kartenleselampe hinten, Fußraumbeleuchtung)
Multifunktionslenkrad in Leder
PolyAmbient-Beleuchtung (Tür, Armaturenbrett und unter dem Bildschirm) mit Auswahl von 9 verschiedenen Farbtönen)
Pedalerie und Fußstütze mit Aluminium-Applikation
Rahmenloser Innenrückspiegel elektrochrom, mit ZEV-Indikator (blaue LED-Leiste)
Standheizung zur Vorklimatisierung des Fahrzeugs via Touchscreen und MYDS App (Mithilfe dieser Funktion kann die Temperatur im Fahrzeuginnenraum an bestimmten Tagen und zu einer bestimmten Uhrzeit auf einen vordefinierten Wert (ca. 21°C) eingestellt werden, bevor Sie in das Fahrzeug einsteigen.) - Beginn ca 45 Minuten vor dem Einstiegszeitpunkt - Wird bis 10 Minuten nach diesem Zeitpunkt aufrechterhalten
Uhr B.R.M R180
Windschutzscheibe teilweise beheizbar(seitlich und unten (Auflage Wischerblätter))
Zweizonen-Klimaautomatik
Zweizonen-Klimaautomatik mit zweiter Bedienung hinten

RIVOLI +	Limited Edition OPERA PREMIERE	PERFORMANCE LINE +
●	●	●
●	●	P
○	●	○
●	●	●
●	●	●
●	●	●
-	-	●
●	●	●
●	●	●
●	●	●
●	●	●
●	●	●
●	●	●
●	●	●
○	●	○
●	●	●
○	●	○
●	●	●
○	●	○

SITZE

Ablagenetz in der Rückenlehne der Vordersitze
Armlehne vorne mit Staufach
Beifahrersitz elektrisch einstellbar (Höhe, Lendenwirbel, Länge, etc)
Fahrer- und Beifahrersitz mit Sitzheizung
Fahrer- und Beifahrersitz mit Massagefunktion und Belüftung
Fahrersitz elektrisch einstellbar (Höhe, Lendenwirbel, Länge, etc) + Memory-Funktion (Sitzeinstellung und Außenspiegel)
Rücksitzbank 1/3:2/2 geteilt, Lehne umklappbar, mit Skiklappe und Armlehne
Einteilige Rücksitzbank, ohne Skiklappe, mit Premium-Armlehne mit integriertem Getränkehalter und 2 USB-Anschlüssen
Seitliche Rücksitze mit Sitzheizung + Belüftung + Massagefunktion

●	●	●
●	●	●
●	●	●
●	●	●
●	●	-
●	●	●
●	-	●
○	●	-
○	●	-

● : Serienmässig ○ : Option P : Im Paket erhältlich - : Nicht erhältlich

OPTIONEN (empfohlene Preise exkl. USt und NoVA)

		RIVOLI +	Limited Edition OPERA PREMIERE	PERFORMANCE LINE +
KOMFORTAUSSTATTUNG				
Alarmanlage und Superzentralverriegelung inkl. elektrische Kindersicherung	AB13	○ € 350	●	○ € 350
Aschenbecher + Zigarettenanzünder	AD01	○ € 45	●	○ € 45
Pack Rivoli Lounge: – Einteilige Rücksitzbank, ohne Skiklappe, mit Premium-Armlehne mit integriertem Getränkehalter und 2 USB-Anschlüssen – seitliche Rücksitze mit Sitzheizung + Belüftung + Massagefunktion inklusive: – Zweizonen-Klimaautomatik mit zweiter Bedienung hinten	Serie mit 4HFO / 4HFJ / 4HFW Inkludiert HJ03	○ € 1.750	●	---
Zweizonen-Klimaautomatik mit zweiter Bedienung hinten inklusive Anti-Allergie-Filter Innenraum + hochwirksamen Aktivkohlefilter Innenraum (PM 2.5)	Serie mit AL02 + 4HFO / 4HFJ / 4HFW	○ € 250	●	○ € 250
Windschutzscheibe teilweise beheizbar (seitlich und unten (Auflage Wischerblätter))	LW02	○ € 180	●	○ € 180
Sensorgesteuerte Handsfree-Heckklappe	M005	○ € 420	●	○ € 420
Schiebedach elektrisch mit elektrischem Sonnenrollo	Serie mit 4HFO / 4HFJ / 4HFW	○ € 1.050	●	○ € 1.050
Premium HiFi-System FOCAL ELECTRA® - Gesamtleistung 515 Watt - 14 Lautsprechern, Bassbox, Subwoofer (Verstärker)	UN02	○ € 1.000	●	○ € 1.000
LADESYSTEME				
Mode 3-Ladekabel (bis 7,4kW / 6m Länge) + Kabeltasche	7S02	○ € 250	●	○ € 250
AUDIO- & NAVIGATIONSSYSTEME				
Induktive Smartphone-Ladestation (Bitte informieren Sie sich bei Ihrem Händler oder auf der Website der Marke DS, ob Ihr Smartphone kompatibel ist)	E301	●	●	○ € 130

● : Serienmässig ○ : Option P : Im Paket erhältlich – : Nicht erhältlich

OPTIONEN (empfohlene Preise exkl. USt und NoVA)

		RIVOLI +	Limited Edition OPERA PREMIERE	PERFORMANCE LINE +
FAHRERASSISTENZSYSTEME				
DS NIGHT VISION – Night Vision – Rückfahrkamera mit 360°-Umgebungsansicht	N101	○ € 1.000	●	○ € 1.500
DS Park Pilot: – Park-Assistent (Aktives Parksystem mit Lenkautomatik bei Längs- und Querparklücken) – Rückfahrkamera mit 360°-Umgebungsansicht	WY36	○ € 380	●	○ € 630
Fahrerassistenz-Paket E-TENSE – DS DRIVE ASSIST (mit automatischen Geschwindigkeitsregler mit Stop- und Anfahr-Funktion + aktiver Spurhalteassistent LANE POSITION ASSIST) (serienmäßig im Rivoli+) – DS DRIVER ATTENTION MONITORING	ZVBU	○ € 200	●	○ € 930
DS ACTIVE SCAN SUSPENSION Aktives Federungssystem mit Kamera gesteuert und angepasst	VU02	●	●	○ (E-TENSE 250) / ● (E-TENSE 4x4 360) € 900

SERVICES (empfohlene Preise inkl. USt)

CONNECTED SERVICES¹

Connected Navigation Pack

Real Time Traffic by TomTom Services:

- Verkehrsinformationen in Echtzeit von Tom Tom Traffic
- Anzeige der Tankstellen und deren Preise (von Vertragspartnern)
- Anzeige der Parkhäuser deren Preise und freien Plätzen (von Vertragspartnern)
- Wetterbericht
- Suche und Anzeige der lokalen Sehenswürdigkeiten (POI)

Speedcam² by TomTom Services

- Erkennung von fest installierten und mobilen Radarkameras, die in Echtzeit aktualisiert werden

Connected Navigation Pack - Verlängerung 1 Jahr

Connected Navigation Pack - Verlängerung 3 Jahre

●	●	●
3 Jahre gratis	3 Jahre gratis	3 Jahre gratis
○ € 89	○ € 89	○ € 89
○ € 149	○ € 149	○ € 149

● : Serienmässig ○ : Option P : Im Paket erhältlich – : Nicht erhältlich

1) Preise für Connected Services sind nicht NoVA-abhängig und sind inklusive USt.

2) Die Speedcam ist nicht in allen europäischen Ländern erlaubt! Holen Sie vor Reisen ins Ausland die notwendigen Informationen über die Ziel- und Transitländer Ihrer Reiseroute ein!

DS INNENRAUM VERSIONEN + SITZKONFIGURATIONEN

Innenraum Alcantara® Schwarz

DETAILS INNEN

Sitzbezüge	Stoff Mistral kombiniert mit Alcantara® Schwarz
Verkleidung der A-, B-, C-Säule + Sonnenblende	Jersey-Stoff in Basalt-Schwarz
Hutablage	Jersey-Stoff in Basalt-Schwarz / Alcantara® bei HIFI FOCAL ELECTRA®
Türverkleidung	Alcantara® Schwarz
Armlehne vorne	Schwarz
Armaturenbrett	ALCANTARA® Schwarz mit Kontrastnähten in Karmin-Rot/Gold
Logo am Armaturenbrett	Performance Line
Lenkrad	Multifunktionslenkrad aus perforiertem, naturbelassenem Leder und Kontrastnähten in Karmin-Rot/Gold mit strukturiertem Airbag-Kissen
Fußmatten vorne und hinten	Ja (speziell im Stil DS PERFORMANCE Line)
Einstiegsleisten vorne	Metall mit DS-Logo und integrierte Beleuchtung
Einstiegsleiste hinten	Metall mit DS-Logo

DETAILS AUSSEN

Frontansicht	Kühlergrill	Schwarz lackiert
	DS Logo am Kühlergrill	Chrom
	DS Wings	Glänzend Chrom Mögliche Option bei Außenfarbe Perla-Nera Schwarz : DS Wings in Schwarz (GV07)
Seitenansicht	Plakette an den Vordertüren	DS PERFORMANCE Line
	Außenspiegel	Perla-Nera-Schwarz, Fuß in Außenfarbe
Rückansicht	Fahrzeug Monogram	Glänzend Chrom
	Untere Zierleiste	Chrom
	Schriftzug Modellbezeichnung	Performance Line Karmin / Weiß / Gold
	E-TENSE Logo	Chrom



OPTIONEN (empfohlene Preise exkl. USt und NoVA)

		RIVOLI +	Limited Edition OPERA PREMIERE	PERFORMANCE LINE +
Innenraum Alcantara® Schwarz	56FV	-	-	●
Fahrersitz elektrisch einstellbar (Höhe, Lendenwirbel, Länge, etc) + Memory-Funktion (SitzEinstellung und Außenspiegel)		-	-	●
Beifahrersitz elektrisch einstellbar (Höhe, Lendenwirbel, Länge, etc)		-	-	●
Fahrer- und Beifahrersitz mit Sitzheizung		-	-	●
Armlehne vorne mit Staufach		-	-	●
Rücksitzbank 1/3:2/2 geteilt, Lehne umklappbar, mit Skiklappe und Armlehne		-	-	●

● : Serienmässig

○ : Option

P : Im Paket erhältlich

- : Nicht erhältlich

DS INNENRAUM VERSIONEN + SITZKONFIGURATIONEN

Innenraum Leder Basalt-Schwarz

DETAILS INNEN

Sitzbezüge	Genarbttes Leder in Basalt-Schwarz
Verkleidung der A-, B-, C-Säule + Sonnenblende	Jersey-Stoff in Basalt-Schwarz
Hutablage	Jersey-Stoff in Basalt-Schwarz / Alcantara® bei HIFI FOCAL ELECTRA®
Türverkleidung	Nappaleder Basalt-Schwarz
Armlehne vorne	Basalt-Schwarz
Armaturenbrett	Nappaleder Basalt-Schwarz
Logo am Armaturenbrett	Rivoli
Lenkrad	Multifunktionslenkrad aus naturbelassenem Leder mit strukturiertem Airbag-Kissen
Fußmatten vorne und hinten	Ja
Einstiegsleisten vorne	Metall mit DS-Logo und integrierte Beleuchtung
Einstiegsleiste hinten	Metall mit DS-Logo

DETAILS AUSSEN

Frontansicht	Kühlergrill	Schwarz lackiert
	DS Logo am Kühlergrill	Chrom
	DS Wings	Glänzend Chrom
Seitenansicht	Plakette an den Vordertüren	
	Außenspiegel	Perla-Nera-Schwarz, Fuß in Außenfarbe
Rückansicht	Fahrzeug Monogram	Glänzend Chrom
	Untere Zierleiste	Chrom
	Schriftzug Modellbezeichnung	
	E-TENSE Logo	Chrom



OPTIONEN (empfohlene Preise exkl. USt und NoVA)

		RIVOLI +	Limited Edition OPERA PREMIERE	PERFORMANCE LINE +
Innenraum Leder Basalt-Schwarz	57FO	●	-	-
Fahrersitz elektrisch einstellbar (Höhe, Lendenwirbel, Länge, etc) + Memory-Funktion (Sitzeinstellung und Außenspiegel)		●	-	-
Beifahrersitz elektrisch einstellbar (Höhe, Lendenwirbel, Länge, etc)		●	-	-
Fahrer- und Beifahrersitz mit Sitzheizung + Massagefunktion + Belüftung		●	-	-
Armlehne vorne mit Staufach		●	-	-
Rücksitzbank 1/3:2/2 geteilt, Lehne umklappbar, mit Skiklappe und Armlehne		●	-	-
Pack Rivoli Lounge: - Einteilige Rücksitzbank, ohne Skiklappe, mit Premium-Armlehne mit integriertem Getränkehalter und 2 USB-Anschlüssen - seitliche Rücksitze mit Sitzheizung + Belüftung + Massagefunktion inklusive: - Zweizonen-Klimaautomatik mit zweiter Bedienung hinten	Inkludiert HJ03	○	-	-
		€ 1.750		

● : Serienmässig

○ : Option

P : Im Paket erhältlich

- : Nicht erhältlich

DS INNENRAUM VERSIONEN + SITZKONFIGURATIONEN


Innenraum OPERA in Basalt-Schwarz

DETAILS INNEN

Sitzbezüge	Nappaleder Basalt-Schwarz im Bracelet-Finish
Verkleidung der A-, B-, C-Säule + Sonnenblende	Alcantara® Schwarz
Hutablage	Alcantara® Schwarz
Türverkleidung	Nappaleder Basalt-Schwarz mit Perlstich-Kontrastnähten
Armlehne vorne	Basalt-Schwarz
Armaturenbrett	Nappaleder Basalt-Schwarz mit Perlstich-Kontrastnähten
Logo am Armaturenbrett	Opera
Lenkrad	Multifunktionslenkrad aus naturbelassenem Leder mit lederummantelten Airbag-Kissen mit Kontrastnähten Tramontane
Fußmatten vorne und hinten	Ja
Einstiegsleisten vorne	Metall mit DS-Logo und integrierte Beleuchtung
Einstiegsleiste hinten	Metall mit DS-Logo

DETAILS AUSSEN

Frontansicht	Kühlergrill	Schwarz lackiert
	DS Logo am Kühlergrill	Chrom
	DS Wings	Glänzend Chrom
Seitenansicht	Plakette an den Vordertüren	
	Außenspiegel	Perla-Nera-Schwarz, Fuß in Außenfarbe
Rückansicht	Fahrzeug Monogram	Glänzend Chrom
	Untere Zierleiste	Chrom
	Schriftzug Modellbezeichnung	
	E-TENSE Logo	Chrom



OPTIONEN (empfohlene Preise exkl. USt und NoVA)

			RIVOLI +	Limited Edition OPERA PREMIERE	PERFORMANCE LINE +
Innenraum OPERA in Basalt-Schwarz					
inklusive:					
– Schiebedach elektrisch					
– Einteilige Rücksitzbank, ohne Skiklappe, mit Premium-Armlehne mit integriertem Getränkehalter und 2 USB-Anschlüssen			Inkludiert AL02 + TC07 + HJ03		
– seitliche Rücksitze mit Sitzheizung + Belüftung + Massagefunktion					
– Zweizonen-Klimaautomatik mit zweiter Bedienung hinten					
Fahrersitz elektrisch einstellbar (Höhe, Lendenwirbel, Länge, etc) + Memory-Funktion (Sitzeinstellung und Außenspiegel)					
Beifahrersitz elektrisch einstellbar (Höhe, Lendenwirbel, Länge, etc)					
Fahrer- und Beifahrersitz mit Sitzheizung + Massagefunktion + Belüftung					
Armlehne vorne mit Staufach					
Rücksitzbank 1/3:2/2 geteilt, Lehne umklappbar, mit Skiklappe und Armlehne					
			€ 4.050		

● : Serienmässig ○ : Option P : Im Paket erhältlich – : Nicht erhältlich

DS INNENRAUM VERSIONEN + SITZKONFIGURATIONEN

Innenraum OPERA in Rubi-Rot

DETAILS INNEN

Sitzbezüge	Nappaleder Rubi-Rot im Bracelet-Finish
Verkleidung der A-, B-, C-Säule + Sonnenblende	Alcantara® Schwarz
Hutablage	Alcantara® Schwarz
Türverkleidung	Nappaleder Rubi-Rot mit Perlstich-Kontrastnähten
Armlehne vorne	Basalt-Schwarz
Armaturenbrett	Nappaleder Rubi-Rot mit Perlstich-Kontrastnähten
Logo am Armaturenbrett	Opera
Lenkrad	Multifunktionslenkrad aus naturbelassenem Leder mit lederummantelten Airbag-Kissen mit Kontrastnähten Tramontane
Fußmatten vorne und hinten	Ja
Einstiegsleisten vorne	Metall mit DS-Logo und integrierte Beleuchtung
Einstiegsleiste hinten	Metall mit DS-Logo

DETAILS AUSSEN

Frontansicht	Kühlergrill	Schwarz lackiert
	DS Logo am Kühlergrill	Chrom
	DS Wings	Glänzend Chrom
Seitenansicht	Plakette an den Vordertüren	
	Außenspiegel	Perla-Nera-Schwarz, Fuß in Außenfarbe
Rückansicht	Fahrzeug Monogram	Glänzend Chrom
	Untere Zierleiste	Chrom
	Schriftzug Modellbezeichnung	
	E-TENSE Logo	Chrom



OPTIONEN (empfohlene Preise exkl. USt und NoVA)

			RIVOLI +	Limited Edition OPERA PREMIERE	PERFORMANCE LINE +	
Innenraum OPERA in Rubi-Rot inklusive: – Schiebedach elektrisch – Einteilige Rücksitzbank, ohne Skiklappe, mit Premium-Armlehne mit integriertem Getränkehalter und 2 USB-Anschlüssen – seitliche Rücksitze mit Sitzheizung + Belüftung + Massagefunktion – Zweizonen-Klimaautomatik mit zweiter Bedienung hinten Fahrersitz elektrisch einstellbar (Höhe, Lendenwirbel, Länge, etc) + Memory-Funktion (Sitzeinstellung und Außenspiegel) Beifahrersitz elektrisch einstellbar (Höhe, Lendenwirbel, Länge, etc) Fahrer- und Beifahrersitz mit Sitzheizung + Massagefunktion + Belüftung Armlehne vorne mit Staufach Rücksitzbank 1/3:2/2 geteilt, Lehne umklappbar, mit Skiklappe und Armlehne	Inkludiert AL02 + TC07 + HJ03	4HFJ	○	-	-	
			€ 4.050			
				●	-	-
				●	-	-
				●	-	-
				●	-	-
				●	-	-

● : Serienmässig ○ : Option P: Im Paket erhältlich – : Nicht erhältlich

DS INNENRAUM VERSIONEN + SITZKONFIGURATIONEN

Innenraum OPERA in Perl-Grau

DETAILS INNEN

Sitzbezüge	Nappaleder Perl-Grau im Bracelet-Finish
Verkleidung der A-, B-, C-Säule + Sonnenblende	Alcantara® Schwarz
Hutablage	Alcantara® Schwarz
Türverkleidung	Nappaleder Perl-Grau mit Perlstich-Kontrastnähten
Armlehne vorne	Basalt-Schwarz
Armaturenbrett	Nappaleder Perl-Grau / Basalt-Schwarz mit Perlstich-Kontrastnähten
Logo am Armaturenbrett	Opera
Lenkrad	Multifunktionslenkrad aus naturbelassenem Leder mit lederummantelten Airbag-Kissen mit Kontrastnähten Tramontane
Fußmatten vorne und hinten	Ja
Einstiegsleisten vorne	Metall mit DS-Logo und integrierte Beleuchtung
Einstiegsleiste hinten	Metall mit DS-Logo

DETAILS AUSSEN

Frontansicht	Kühlergrill	Schwarz lackiert
	DS Logo am Kühlergrill	Chrom
	DS Wings	Glänzend Chrom
Seitenansicht	Plakette an den Vordertüren	
	Außenspiegel	Perla-Nera-Schwarz, Fuß in Außenfarbe
Rückansicht	Fahrzeug Monogram	Glänzend Chrom
	Untere Zierleiste	Chrom
	Schriftzug Modellbezeichnung	
	E-TENSE Logo	Chrom



OPTIONEN (empfohlene Preise exkl. USt und NoVA)

			RIVOLI +	Limited Edition OPERA PREMIERE	PERFORMANCE LINE +
Innenraum OPERA in Perl-Grau inklusive: – Schiebedach elektrisch – Einteilige Rücksitzbank, ohne Skiklappe, mit Premium-Armlehne mit integriertem Getränkehalter und 2 USB-Anschlüssen – seitliche Rücksitze mit Sitzheizung + Belüftung + Massagefunktion – Zweizonen-Klimaautomatik mit zweiter Bedienung hinten Fahrersitz elektrisch einstellbar (Höhe, Lendenwirbel, Länge, etc) + Memory-Funktion (Sitzeinstellung und Außenspiegel) Beifahrersitz elektrisch einstellbar (Höhe, Lendenwirbel, Länge, etc) Fahrer- und Beifahrersitz mit Sitzheizung + Massagefunktion + Belüftung Armlehne vorne mit Staufach Rücksitzbank 1/3:2/2 geteilt, Lehne umklappbar, mit Skiklappe und Armlehne	Inkludiert AL02 + TC07 + HJ03	4HFW	-	●	-
			-	●	-
			-	●	-
			-	●	-
			-	●	-
			-	●	-
			-	●	-
			-	●	-

● : Serienmässig







○ : Option

P : Im Paket erhältlich

- : Nicht erhältlich

OPTIONEN (empfohlene Preise exkl. USt und NoVA)

Karosseriefarben

			Rivoli +	Limited Edition OPERA PREMIERE	PERFORMANCE LINE +
Platinum-Grau Metallic	M0VL		●	●	●
Perla Nera-Schwarz Metallic	M09V		○ € 800	○ € 0	○ € 800
Kristall-Silber Metallic	M0PH		○ € 800	○ € 0	○ € 800
Mitternachts-Blau Metallic	M0AP		○ € 800	---	○ € 800
Nacré-Weiß	M6N9		○ € 950	---	○ € 950
Whisper Metallic	M0RU		---	○ € 0	---

Symbolfoto. Abbildungen können Sonderausstattungen zeigen.

TECHNISCHE DATEN

PLUG-IN HYBRID

E-TENSE 250

E-TENSE 4x4 360

MOTORISIERUNG

Zylinderzahl / Anordnung	4 Zylinder in Reihe	4 Zylinder in Reihe
Hubraum (cm³)	1.598	1.598
Nennleistung kW (PS) bei U / min	147 (200) / 6.000	147 (200) / 6.000
Max. Drehmoment Nm bei U / min	300 / 3.000	300 / 3.000
Emissionsklasse	EURO 6d	EURO 6d

ELEKTRISCHE LEISTUNG

Spitzenleistung Elektromotor vorne kW (PS) bei U/min	81 (110) / 2.500	81 (110) / 2.500
Spitzenleistung Elektromotor hinten kW (PS) bei U/min	---	83 (113) / 14.000
Systemleistung kW (PS)	183 (250)	265 (360)
Max. Systemdrehmoment (Nm)	360	520
Max. Drehmoment Elektromotor vorne (Nm)	320	320
Max. Drehmoment Elektromotor hinten (Nm)	---	166
Kapazität Hochvolt Batterie (kWh) Brutto	15,6	15,6
Kapazität Hochvolt Batterie (kWh) Netto (Richtwert)	13,6	13,6
Batterietyp / Anzahl Batteriezellen	Lithium-Ionen / 84	
On-Board-Charger	7,4 kW 1-phasig	
Ladedauer Wechselstrom, 1-phasig, mit 1,8 kW Steckdose	9 h 10 min	9 h 10 min
Ladedauer Wechselstrom, 1-phasig, mit 3,2 kW Green'Up-Steckdose	5 h 00 min	5 h 00 min

KRAFTÜBERTRAGUNG

Antrieb	Frontantrieb	Allradantrieb
Getriebevariante	8-Gang-Automatik	

NUTZRAUM

Sitzplätze	5
Kofferraumvolumen mit 5 Sitzen, unter Kofferraumabdeckung (VDA 211)	510

REIFEN

Art der Bereifung (serienmässig)	235/45 R19	235/40 R20
----------------------------------	------------	------------

TECHNISCHE DATEN

PLUG-IN HYBRID

E-TENSE 250

E-TENSE 4x4 360

ABMESSUNGEN & GEWICHTE

Länge x Breite (mit ausgeklappten Aussenspiegeln) x Höhe (mm)	4.934 x 2.079 x 1.460	
Radstand (mm)	2895	
Spur vorn (mm)	1.621 – 1.637	
Spur hinten (mm)	1.600 – 1.616	
Eigengewicht (kg) inkl. Fahrer (Annahme 75kg) min.	1954	n.d.
Höchstzul.Gesamtgewicht (kg)	2350	2420
Höchstzul.Belastung (kg)	396	n.d.
Technisch zulässige Gesamtmasse der Fahrzeugkombination im beladenen Zustand (kg)	3625	3625
Max.Anhängelast ungebremst/gebremst (kg)	750 / 1300	n.d.
Max.Dachlast (kg)	80	n.d.

FAHRLEISTUNGEN

Höchstgeschwindigkeit (km / h)	240	250
elektrische Höchstgeschwindigkeit (km / h)	135 (elektronisch abgeregelt)	140 (elektronisch abgeregelt)
Beschleunigung von 0 auf 100 km / h (sek.)	8,1	5,6

VERBRAUCH & EMISSIONEN¹



Verbrauch gewichtet, kombiniert ¹ (l/100km) WLTP	1,0	1,5
CO2-Emission gewichtet, kombiniert ¹ (g/km) WLTP	22 - 23	35
Maximale elektrische Reichweite ¹ (km) kombiniert (AER), WLTP	bis zu 75	bis zu 62
Maximale elektrische Reichweite ¹ (km) innerstädtisch (City EAER), WLTP	bis zu 85	bis zu 65
Energieverbrauch gewichtet, kombiniert in kWh/100 km nach WLTP	15,9 - 16,2	17,5
Tankinhalt (l)	42	

(1) Seit dem 1. September 2017 werden bestimmte Neuwagen nach dem weltweit harmonisierten Prüfverfahren für Personenwagen und leichte Nutzfahrzeuge (Worldwide harmonized Light vehicles Test Procedure, WLTP), einem neuen, realistischeren Prüfverfahren zur Messung des Kraftstoffverbrauchs und der Co2-Emissionen, typgenehmigt. Seit dem 1. September 2018 ersetzt WLTP das bisherige NEFZ (Neuer Europäischer Fahrzyklus) Prüfverfahren. Die hier angegebenen Verbrauchs- und Co2-Emissionswerte wurden nach dem gemäß VO (EG) Nr. 715/2007 und VO (EU) Nr. 2017/1151 ermittelt. Diese Werte werden zu Ihrer Information zusätzlich zu den davor genannten offiziellen Verbrauchs- und Co2-Emissionswerten (nach NEFZ) angegeben und sind nicht mit diesen zu verwechseln. Alle NEFZ-Werte finden Sie in der Übersicht der technischen Daten. Wegen der realistischeren Prüfbedingungen sind die nach dem WLTP gemessenen Kraftstoffverbrauchs- und CO2-Emissionswerte in vielen Fällen höher als die nach dem NEFZ gemessenen. Die angegebenen Werte beziehen sich auf ein Fahrzeug in Serienausstattung und sind ausschließlich als Richtwerte zu verstehen. Die realen Kraftstoffverbrauchs-, Co2-Emissions- und Reichweitenwerte können aufgrund der tatsächlichen Gebrauchsbedingungen und/oder anderen Einflussfaktoren abweichen, wie insbesondere der Geschwindigkeit, dem Fahrverhalten, Sonder- oder Zusatzausstattungen bzw. -ausrüstungen, Optionen, den verwendeten Reifen, der Außentemperatur und den klimatischen Bedingungen an Bord des Fahrzeugs sowie der Ladefrequenz. Bitte kontaktieren Sie Ihren Händler für weitere Informationen. Weitere Informationen erhalten Sie auch unter www.dsautomobiles.at

Die zur Reichweite angegebenen Werte wurden nach der "Worldwide harmonized Light vehicles Test Procedure" (WLTP) ermittelt. Die angegebenen Reichweiten stellen einen Durchschnittswert der jeweiligen Modellreihe dar. Sie stellen lediglich einen Richtwert dar. Die tatsächliche Reichweite unter Alltagsbedingungen kann davon abweichen und ist von verschiedenen Faktoren abhängig, z.B. Ausstattung, gewählten Optionen, Bereifung, Außentemperatur, persönliche Fahrweise oder Streckenbeschaffenheit.

ABMESSUNGEN

Maße in mm



Abmessungen

Außenlänge (mm)	4.934
Außenbreite mit eingeklappten / ausgeklappten Außenspiegel (mm)	1.932 / 2.079
Außenhöhe (mm)	1.460
Radstand (mm)	2.895
Spur vorne (mm)	1589
Spur hinten (mm)	1586
Bodenfreiheit (mm)	

Kofferraum

Kofferraumvolumen Norme VDA 211 (l)	510
Tiefe (mm)	1027
Breite (mm)	1.137
Höhe unter Kofferraumabdeckung (mm)	453



Das Programm Only You ist ein exklusiver Service für DS Kunden, welcher ein Paket maßgeschneiderter Dienstleistungen für Sie bereithält. Entdecken Sie individuelle Services, die auf Ihre Bedürfnisse zugeschnitten sind. Die Only You Services sind unmittelbar über die MyDS App zugänglich oder über Ihren Only You Kundenservice unter 0800 333 480 erreichbar.

DS VALET – HOL,- UND BRINGSERVICE A LA DS

Da Zeit Ihr wertvollstes Gut ist, hat DS für Sie DS VALET entwickelt. Wenn Sie einen Termin in einer unserer Werkstätten haben, stellt Ihnen dieser unvergleichliche Service einen persönlichen Fahrer zum Abholen Ihres Fahrzeugs zur Verfügung

DS ASSISTANCE – FAHREN SIE GANZ ENTSPANNT

DS möchte Ihnen ein rundum sorgenfreies Fahren ermöglichen und setzt daher alles daran, Ihnen das Leben zu erleichtern und Ihnen ständige Mobilität zu sichern. Unfall, Panne, Verlust des Schlüssels oder falscher Kraftstoff – mit DS ASSISTANCE profitieren Sie von einer kostenfreien Pannenhilfe rund um die Uhr an sieben Tagen in der Woche in Österreich und im europäischen Ausland. Die DS ASSISTANCE ist jederzeit unter der Telefonnummer 0800 24 24 07 07 oder über die My DS APP erreichbar.

DS RENT – PREMIUM-AUTOVERMIETUNG

Mit DS RENT verwandeln Sie alltägliche Fahrten in ein Erlebnis! Dieser Mietwagen-Service Ihres DS Salons oder DS Store bietet Ihnen die Möglichkeit, einen DS für wenige Stunden, für ein paar Tage oder auch länger zu mieten und die DS Modelle besser kennenzulernen. DS RENT ist die Zusage, dass Sie genau das DS Modell nutzen können, das Ihnen für einen bestimmten Anlass vorschwebt.

MyDS - IHR SCHLÜSSEL ZUR DS-WELT

Eine sorgfältig konzipierte App, mit der Sie im Alltag jederzeit mit Ihrem DS und Ihrer Umgebung verbunden sind – vor, während und nach der Fahrt:

- VOR: Erleichtern Sie sich den Alltag und finden Sie Ihren DS ganz einfach wieder.
- WÄHREND: Behalten Sie die gefahrenen Strecken und den Verbrauch im Auge.
- NACH: Lassen Sie sich von der Fusswegbeschreibung von Ihrem DS bis zu Ihrem endgültigen Zielort leiten

IHR DS PARTNER

Weitere Informationen erhalten Sie bei Ihrem DS-Partner.



DS STORE Wien

Triester Straße 50a
1100 Wien
Tel.: 01/601420

DS SALON Wels Leeb

Friedhofstraße 61
4600 Wels
Tel.: 07242/211 010

DS SALON Graz Fior

Kärntner Straße 69-71
8020 Graz
Tel.: 0316/271 255

DS SALON Villach Auto Süd

Piccostrasse 16
9500 Villach
Tel.: 04242/41 468

DS SERVICE Baden

Braitnerstraße 113
2500 Baden
Tel.: 02252/87345

DS SERVICE Innsbruck

Trientlgasse 50
6020 Innsbruck
Tel.: 0512/346296

DS SERVICE Vorarlberg Wäger

Andreasweg 2
6830 Rankweil
Tel.: 05522/84555

DS SERVICE Salzburg

Münchner Bundesstraße 83
5020 Salzburg
Tel.: 0662/430111

DS SERVICE Deutschlandsberg

Frauentaler Straße 123
8530 Deutschlandsberg
Tel.: 03462/3977



Unverbindlich empfohlene, nicht kartellierte Richtpreise.
Der Importeur behält sich vor, Ausstattungs- und Preisänderungen durchzuführen.
Druck- und Satzfehler vorbehalten.
Weitere Auskünfte erteilt Ihnen gerne Ihr DS Vertragshändler.

www.dsautomobiles.at

Die DS Produkt Kataloge finden Sie hier zum Download:

